

Použití zubních kartáčků IONICKISS je bezpečné pro všechny.
Nicméně, pokud používáte kardiostimulátor či podobné zařízení, prosíme, konzultujte použití kartáčku se svým lékařem.

48%

Klinicky prokázáno - IONICKISS Original odstraňuje zubní plak až o 48% efektivněji než ostatní manuální zubní kartáčky.



Výměnná hlavice - pro dosažení co nejlepších výsledků měňte výměnnou hlavici každé dva až tři měsíce.



3V baterie - lithiová baterie zabudovaná do těla kartáčku vydrží až jeden rok.



Vyrobeno v Japonsku - synonymum pro kvalitu a inovace. Kartáček IONICKISS Original je oficiálně certifikovaný u Tokijského technologického institutu.



Ionizační technologie - negativně nabitě ionty narušují vazbu mezi zuby a zubním plakem.

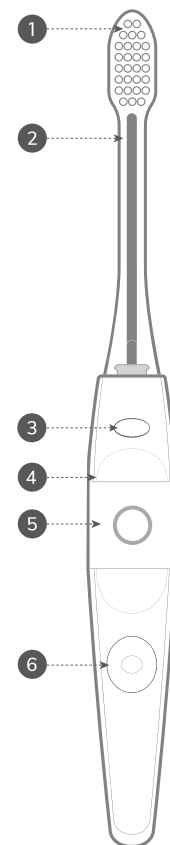


Není potřeba žádná zubní pasta - první zubní kartáček, který lze úspěšně používat i bez zubní pasty.

Části zubního kartáčku

- 1 Výměnná hlavice
- 2 Kovová tyčinka sloužící k přenosu iontů.
- 3 Indikátor stavu baterie.
- 4 Hermeticky zabudovaná 3V baterie překrytá kovovým páskem.
- 5 Kovový pásek
- 6 Tlačítko pro kontrolu stavu baterie

IONICKISS™
アイオニック



**Ionic
technology**

NÁZEV:
Manuální zubní kartáček IONICKISS ORIGINAL

POPIS:
Manuální ionizační kartáček se zabudovanou baterií a jednou výměnnou hlavici.

DATUM EXPIRACE:
neomezené

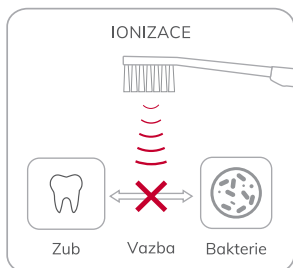
UPOZORNĚNÍ:
Uchovávejte mimo dosah dětí mladších tří let.

VÝROBCE:
IONIC CORPORATION
914-1 Nazukari, Nagareyama,
Chiba, 270-0145 Japan

DISTRIBUTOR:
Ortus Health s.r.o.,
IČ 08754039, Česká republika



Jak to funguje?



Jak IONICKISS odstraňuje zubní plak?

Zubní plak je přichycen k zubům za pomoci pozitivních iontů ze slin. Negativní ionty ze zubního kartáčku IONICKISS účinně rozrušují tuto vazbu mezi zuby a plakem a umožňují tak snadné odstranění plaku pohybem kartáčku.



Ionizační technologie

48%

Efektivněji



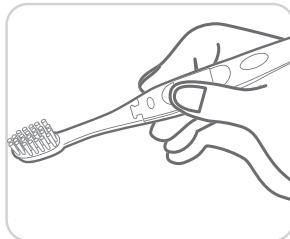
Vyrobeno v Japonsku

Jak se používá?

Kartáček IONICKISS se používá velice jednoduše.

Při držení kartáčku se dotýkejte navlhčeným prstem nebo dlaní kovového pásku.

A vyčistíte si pořádně zuby.



Jak si nejlépe vyčistit zuby?

Pokaždé opakujte to samé. Zuby čistíte nejprve zvenku a po té z vnitřní strany. Začněte spodní čelisti a po té se přesuňte na tu horní.

Na vnější straně dásní přiložte štětiny zubního kartáčku proti zubům v mírném úhlu k linii dásní a čistěte jemnými krátkými krouživými pohyby. U každého zuby proveďte 5-10 opakování.

Pro vnitřní části používejte stejnou techniku a pohybujte se postupně z jedné stoličky na druhou.

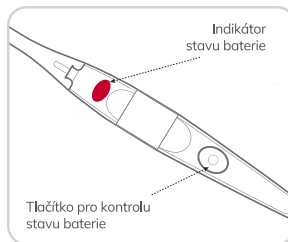
Pokud jde o žvýkácké plošky, začněte čistit na jedné straně stoliček a pomalu se pohybujte krátkými tahy tam a zpět směrem ke druhé straně stoliček.

Celý proces by měl trvat přibližně 3 až 6 minut.

Není třeba tlačit. Čistíte zuby jemně.

Je klinicky prokázáno, že IONICKISS Original odstraňuje zubní plak až o 48% efektivněji než jiné manuální kartáčky a to i bez použití zubní pasty.

Jak zkontrolovat stav baterie?

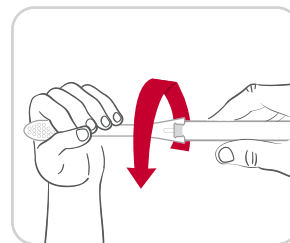


Pokud chcete zkontrolovat stav baterie, zmáčkněte kontrolní tlačítko.

Červené světlo indikuje, že je kartáček připraven k použití.

Litiová baterie je zabudovaná do těla kartáčku a vydrží cca jeden rok.

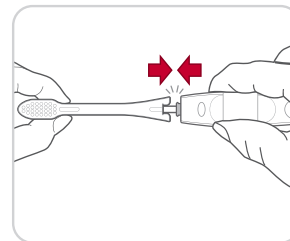
Jak vyměnit náhradní hlavici?



Džte kartáček pevně za rukojeť.

Otočte výměnnou hlavici o 90 stupňů a zatáhněte.

Jak nasadit výměnnou hlavici?



Nasadte výměnnou hlavici na kovovou tyčinku a zacvakněte ji do kartáčku.

*Existují různé typy výměnných hlavíc IONICKISS. Podrobnosti naleznete na ionickiss.cz